

# Die Handtuchwickeltechnik



Tierklinik Hofheim

Katzen können bei der Eingabe von Tabletten oder der Verabreichung anderer Medikamente oftmals sehr unwillig reagieren und im schlimmsten Fall Sie als Besitzer/in kratzen oder beißen. Um Ihre Katze besser fixieren zu können, empfehlen wir Ihnen die „Handtuchwickeltechnik“, die Ihrer Katze das Kratzen unmöglich macht und die Medikamenteneingabe für Sie und Ihr Tier entspannt.




„Gold Standard“  
zertifiziert  
seit 2017

## Schritt 1



Setzen Sie Ihre Katze mittig auf das Handtuch, ca. eineinhalb handbreit von der vorderen Kante entfernt. Sie sollte besser liegen, als aufrecht sitzen. Dies gelingt i.d.R. durch sanften aber konstanten Druck mit Hand und Unterarm auf den Rücken – lassen Sie Ihrer Katze Zeit!

## Schritt 2



Ziehen Sie die vordere Kante des Handtuchs über die Vordergliedmaßen.

## Schritt 3



Legen Sie das Handtuch um den Hals Ihrer Katze.


## Schritt 4



Halten Sie die Handtuchenden auf der Nackenseite mit einer Hand fest zusammen, damit Ihre Katze ihre Vordergliedmaßen nicht mehr über das Handtuch bekommt.



Schritt 5



Mit der freien Hand legen Sie das eine Ende des Handtuches über Ihre Katze.

Schritt 6



Stellen Sie sicher, dass das Handtuch Ihrer Katze eng anliegt, damit Sie keinen Raum zum Herauswinden findet.

Schritt 7



Nun wickeln Sie die andere Seite des Handtuches fest über Ihre Katze.

Schritt 8



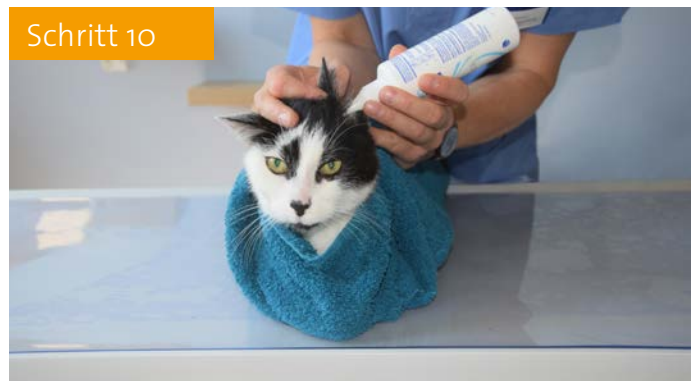
Schlagen Sie das Handtuch ein und wickeln Sie es unter Ihre Katze. Ist der Wickel korrekt und fest genug, sollten Sie Ihre Katze hochheben können, ohne dass Sie sich herauswinden kann. Sie sollte entspannt aussehen.

Schritt 9



Ist der Wickel korrekt und fest genug, sollten Sie Ihre Katze hochheben können, ohne dass Sie sich herauswinden kann. Sie sollte entspannt aussehen.

Schritt 10



Mit Hilfe dieses Wickels können Sie sowohl Ohr- und Augenmedikamente anwenden, als auch orale Medikamente, wie Tabletten oder Flüssigkeiten, eingeben.